



Compte Rendu de la réunion du Comité d'Entreprise du 28 octobre 2013

La composition de l'assemblée était la suivante :

Représentants de la Direction	
Yolande De Busschop, Présidente	Sophie Baquié, Administration Ressources Humaines
Carolina De Landsheer, Directrice des Ressources Humaines EMEA	Pascal Aigouy, Collaborateur de la Présidente (excusé)
Représentants du Personnel	
Titulaires	Suppléants
Olivier Martinez, Secrétaire	Myriam Combes (excusé)
Bernard Clarysse, Trésorier (excusé)	André Saillart
Julie Athanassiadis, Trésorier adjoint	Olivier Causse
Carl Van Baelen (excusé)	Géraldine Saint-Upéry
Thierry Viard (excusé)	Aurore Weiss (excusé)

Ordre du jour :

- 1) Approbation du compte-rendu du CE du 23 septembre 2013.
- 2) Bilan du travail à temps partiel – Information
- 3) Demande de congé pour création d'entreprise et de congé sabbatique – Information.
- 4) Répartition du rating dans les neuf cases de la nine-box – Information.
- 5) Prévoyance : Présentation des résultats techniques 2012 communiqué par Humanis – Information.
- 6) Dénonciation des Déclarations Unilatérales de l'Employeur (DUE) instituant le régime actuel de garanties collectives frais de santé, décès, incapacité, invalidité.

Présentation des nouvelles DUE qui doivent entrer en vigueur au 1^{er} janvier 2014 – Information & Consultation.

Il y a une question DP.

Questions Diverses.



Approbation du compte-rendu du CE du 23 septembre 2013 :

Le compte-rendu de la réunion du CE du 23 septembre 2013 est approuvé.

Bilan du temps de travail à temps partiel – Information

La présentation de la direction est disponible sur le site du CE.

Les élus n'ont pas de commentaires particuliers.

Demandes de congé pour création d'entreprise et de congé sabbatique - Information

Il n'y a pas eu de demande de congés pour création d'entreprise ou de congés sabbatique.

Répartition du rating dans les neuf cases de la nine-box - Information

La répartition du rating sur l'entité française est la suivante :

	1 1%	2 9%	3 8%
	4 13%	5 45%	6 21%
	7 2%	8 1%	9 0%

POTENTIEL



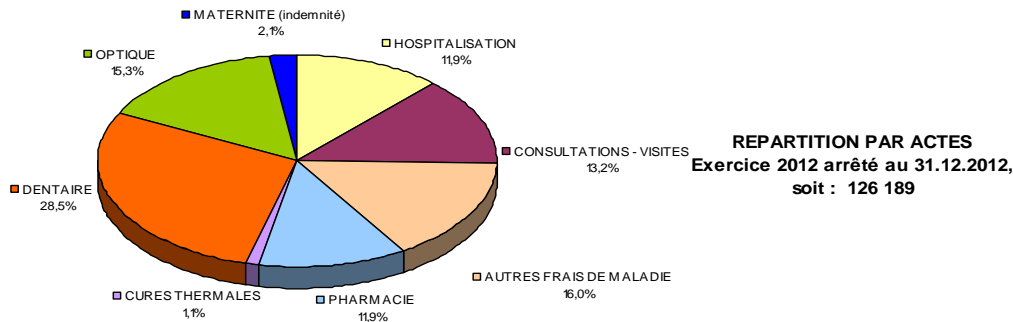
Prévoyance : Présentation des résultats techniques 2012 communiqué par Humanis – Information

La présentation est disponible sur le site du CE.

Le ratio prestation / cotisation est de 62%.

Le ratio pour les frais de santé est de 101.9% en 2012, 83.4% en 2011, 84.2% en 2010, 76.0% en 2009, 85.5% en 2008.

La répartition des actes de santé est la suivante :



Les principales augmentations en 2012 sont dues aux frais d'hospitalisation et aux frais d'optique.

Le reste à charge pour les frais dentaire est de 18.4% et pour les frais d'optique de 29.7%.

Dénonciation des Déclarations Unilatérales de l'Employeur (DUE) instituant le régime actuel de garanties collectives frais de santé, décès, incapacité, invalidité. Présentation des nouvelles DUE qui doivent entrer en vigueur au 1^{er} janvier 2014 – Information & Consultation

Pour bénéficier des exonérations sociales et fiscales, les régimes de protection sociale complémentaire doivent être collectifs et obligatoires.

Cependant ces critères ont été redéfinis par le Décret du 9 janvier 2012, et une mise en conformité des régimes doit intervenir d'ici le 1^{er} juillet 2014.

L'employeur dénonce l'actuelle DUE pour se mettre en conformité avec la nouvelle réglementation.

La nouvelle DUE fait passer le nombre de catégories de 3 (cadres / ex-ircacim / employés) à 2 (cadres / non cadres).



ON Semiconductor

Il n'y a aucun changement en ce qui concerne les conditions d'affiliation, les taux ou les prestations

Deux changements ont été demandés à Humanis et intégrés aux DUE :

- Pour les couples qui travaillent tous les deux dans la société, dispense d'affiliation possible pour l'un des deux à leur demande.
- Pour les salariés dont le contrat est suspendu sans rémunération (congé parental, congé sans solde...) les garanties peuvent être maintenues à la demande du salarié. Les cotisations sont à la charge du salarié (jusqu'à là, le salarié n'avait pas de possibilité d'être couvert par Humanis pendant cette période).

Les élus donnent à l'unanimité un avis favorable à la nouvelle DUE.

Toulouse le 28 octobre 2013,

Yolande De Busschop

Présidente

Olivier Martinez

Secrétaire

Temps partiel Année 2013

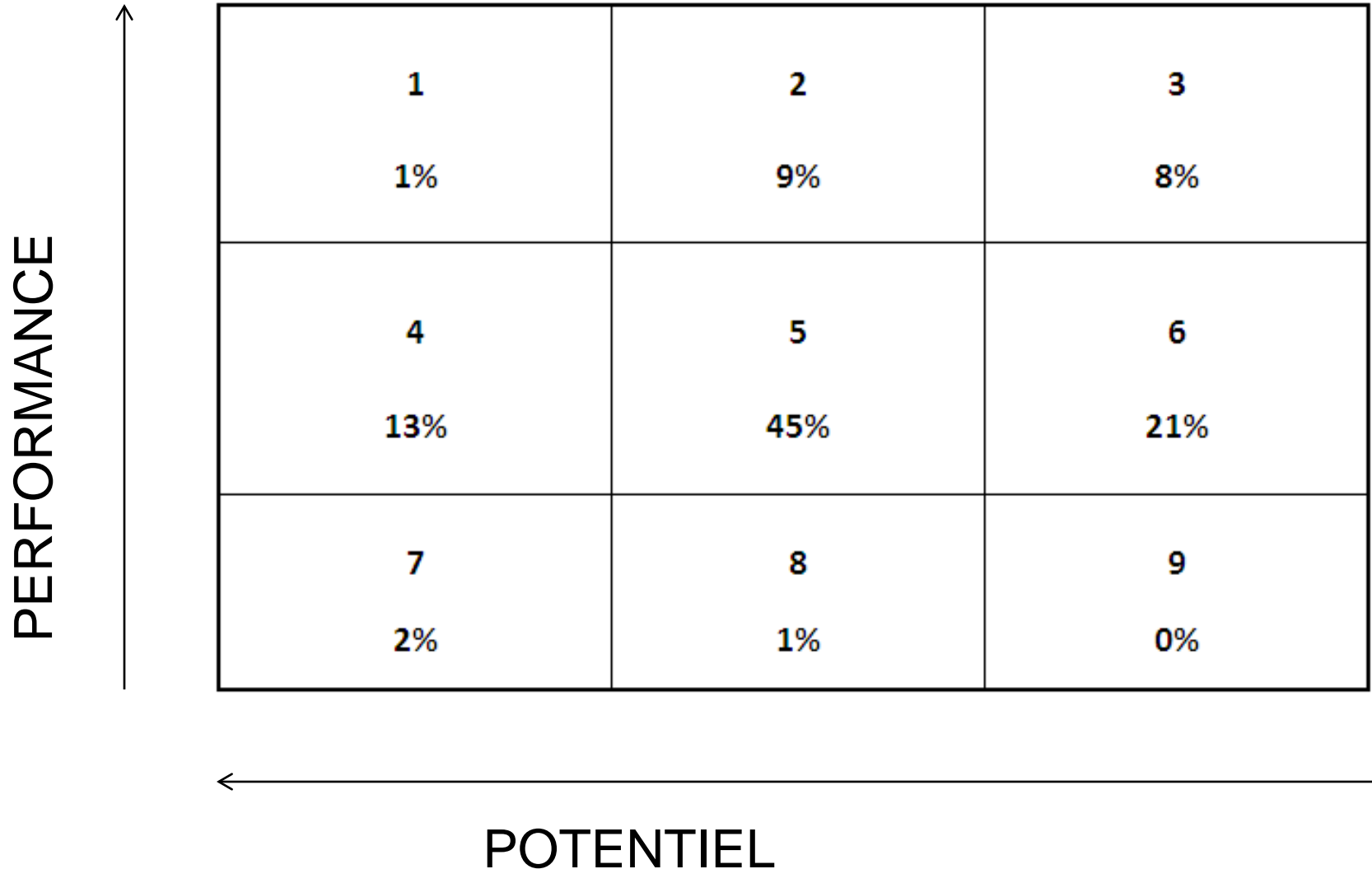
- 5 salariés travaillent à temps partiel pour une durée indéterminée : durée de travail comprise autour de 80 à 90% du temps complet .
3 salariés sont à Toulouse et 2 salariés sont à Vélizy
- 1 salarié a terminé en février 2013 son activité à temps partiel 80% dans le cadre d'un congé parental d'éducation commencé en 2012 pour une période de 6 mois
- 1 salarié déjà en congé parental d'éducation depuis 2011 a prolongé son congé parental jusqu'aux 3 ans de son enfant (activité à 80% de son temps complet)
- 1 salarié a commencé une activité à temps partiel % dans le cadre d'un congé parental d'éducation(activité à 80% de son temps complet) pour une durée d'un an


Sur ces 8 salariés 7 salariés ont un statut cadre et 1 salarié a un statut non cadre

Congé sabbatique ou pour création d'entreprise

Il n'y pas eu de demande de congé sabbatique ou de congé pour création d'entreprise en 2013.

Nine – Box et répartition des collaborateurs





On Semiconductor

RESULTATS TECHNIQUES PAR SURVENANCE

EXERCICES 2008 A 2012

ARRETES AU 31.12.2012

(observés jusqu'au 31.05.2013)



Actuariat, le 01/07/2013

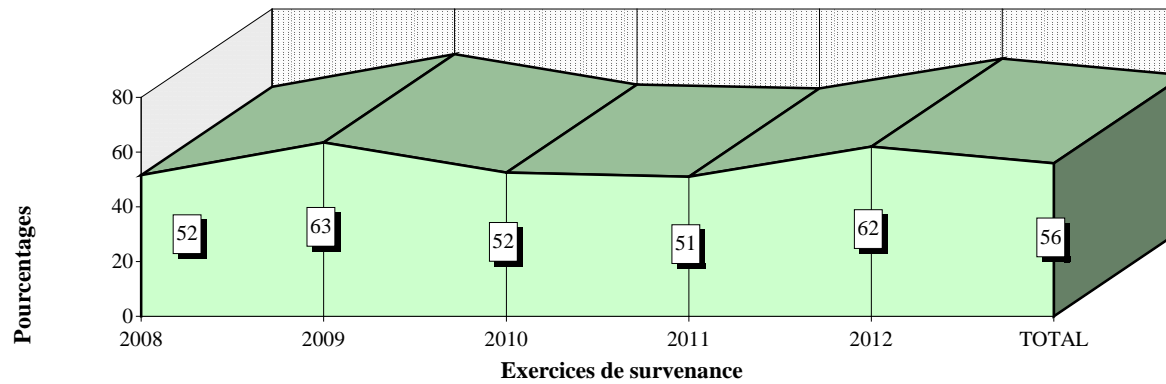
SOMMAIRE

1. RESULTATS PREVOYANCE ET FRAIS DE SANTE	2
Ensemble du personnel de On Semiconductor	4
2. PREVOYANCE : Liste nominative	Error!
Bookmark not defined.	
Provisions techniques Arrêt de travail au 31.12.2012	
! Bookmark not defined.	Error
3. FRAIS DE SANTE	Error!
Bookmark not defined.	
Graphiques de répartition et d'évolution des prestations santé par acte au 31.12.2012 - Ensemble du personnel	7
Prestations santé de l'exercice 2012 arrêté au 31.12.2012 - Ensemble du personnel	8
Prestations santé de l'exercice 2011 arrêté au 31.12.2011 - Ensemble du personnel	9
4. ANNEXE	10

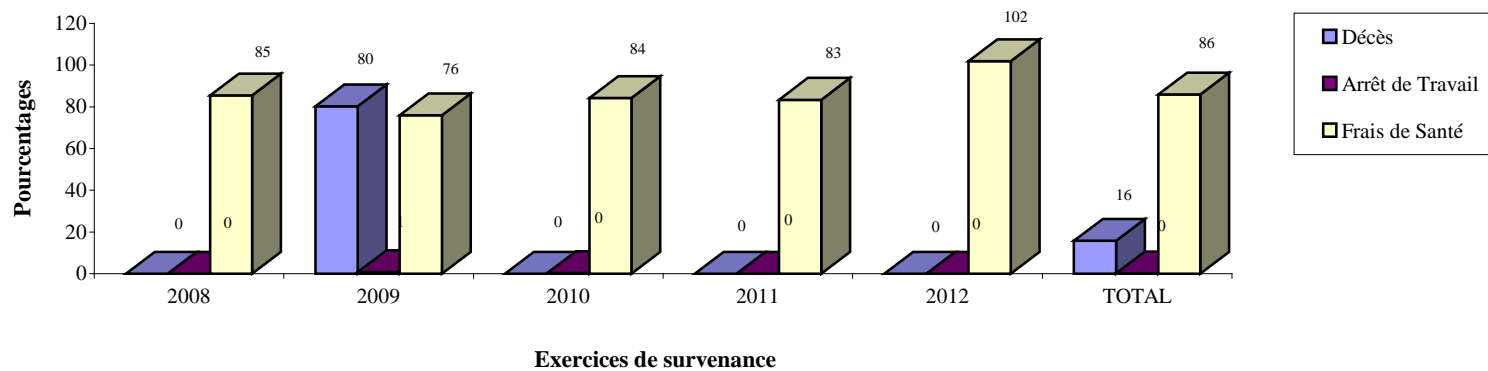
RESULTATS PREVOYANCE ET FRAIS DE SANTE

Evolution des ratios techniques

Ensemble des risques



Détail par risque



Ratio technique = ((Total des prestations + Provisions) / Total cotisations nettes)

Ensemble du personnel de On Semiconductor

PREVOYANCE ET SANTE

	2008	2009	2010	2011	2012	TOTAL
PREVOYANCE ET SANTE						
Cotisations brutes	296 322	285 694	321 230	322 090	296 087	1 521 423
CMU / Taxes	4 604	9 691	12 284	19 985	22 476	69 040
Frais de chargement	41 655	39 672	44 408	43 295	39 367	208 397
Cotisations nettes	250 063	236 331	264 538	258 810	234 244	1 243 986
Prestations	129 015	150 002	138 755	131 721	126 188	675 681
Prestations à régler				227	18 855	19 082
Provisions techniques						
Total Prestations + Provisions	129 015	150 002	138 755	131 948	145 043	694 763
Solde (Cotis. nettes - prest)	121 048	86 329	125 783	126 862	89 201	549 223
Ratio prévoyance et santé	51,6%	63,5%	52,5%	51,0%	61,9%	55,8%

Ratio technique = ((Total des prestations + Provisions) / Total cotisations nettes)

Ensemble du personnel de On Semiconductor

PREVOYANCE

RISQUES	2008	2009	2010	2011	2012	TOTAL
DECES						
Cotisations brutes	55 263	50 706	54 461	54 272	42 797	257 499
Frais de chargement	5 526	5 071	5 446	5 427	4 280	25 750
Cotisations nettes	49 737	45 635	49 015	48 845	38 517	231 749
Prestations		36 616				36 616
Prestations à régler						
Provisions techniques						
Total Prestations + Provisions		36 616				36 616
Solde (Cotis. nettes - prest)	49 737	9 019	49 015	48 845	38 517	195 133
Ratio technique		80,2%				15,8%
ARRET DE TRAVAIL						
Cotisations brutes	56 807	48 200	58 534	59 517	61 428	284 486
Frais de chargement	7 385	6 266	7 609	7 737	7 986	36 983
Cotisations nettes	49 422	41 934	50 925	51 780	53 442	247 503
Prestations		327	163			490
Prestations à régler						
Provisions techniques						
Total Prestations + Provisions		327	163			490
Solde (Cotis. nettes - prest)	49 422	41 607	50 762	51 780	53 442	247 013
Ratio technique		0,8%	0,3%			0,2%
Ratio prévoyance		42,2%	0,2%			7,7%

Ratio technique = ((Total des prestations + Provisions) / Total cotisations nettes)

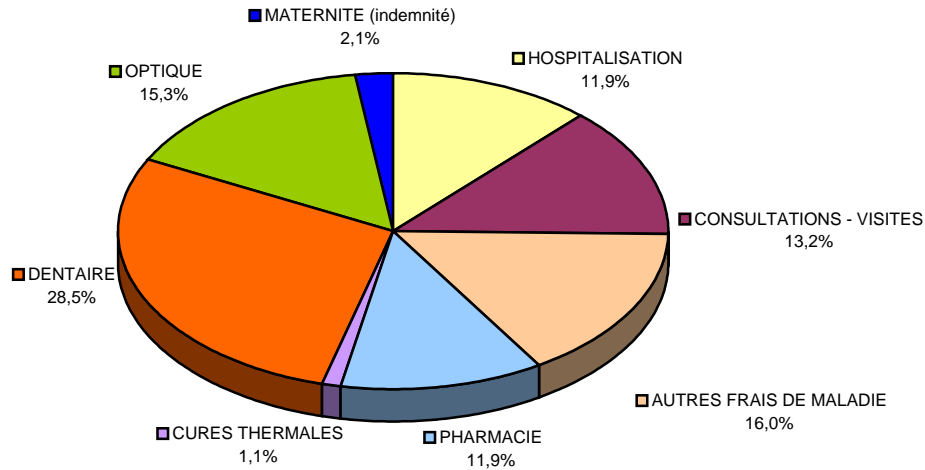
Ensemble du personnel de On Semiconductor

SANTÉ

RISQUES	2008	2009	2010	2011	2012	TOTAL
SANTÉ						
Cotisations brutes	184 252	186 788	208 235	208 301	191 862	979 438
CMU / Taxes	4 604	9 691	12 284	19 985	22 476	69 040
Frais de chargement	28 744	28 336	31 352	30 131	27 102	145 664
Cotisations nettes	150 904	148 761	164 599	158 185	142 284	764 734
Prestations réglées au 31.12.2012	129 015	113 059	138 592	131 721	126 188	638 575
Prestations du 01.01.2013 au 31.05.2013				227	16 355	16 582
Estimation du reste à régler					2 500	2 500
Total Prestations	129 015	113 059	138 592	131 948	145 043	657 657
Solde (Cotis. nettes - prest)	21 889	35 702	26 007	26 237	-2 759	107 077
Ratio santé	85,5%	76,0%	84,2%	83,4%	101,9%	86,0%

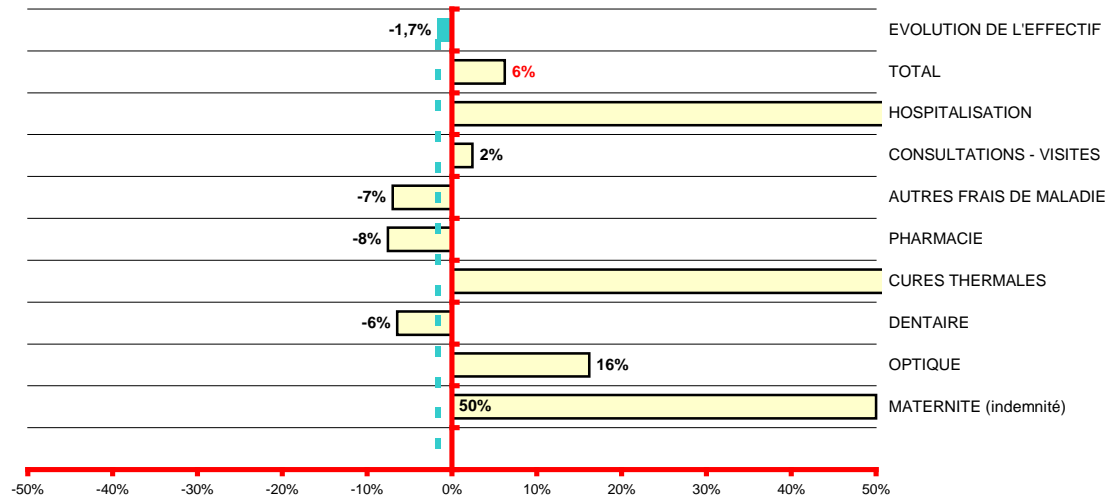
Ratio technique = Total des prestations / Total cotisations nettes

Graphiques de répartition et d'évolution des prestations santé par acte au 31.12.2012 - Ensemble du personnel



REPARTITION PAR ACTES
Exercice 2012 arrêté au 31.12.2012,
soit : 126 189

EVOLUTION
Exercice 2012 arrêté au 31.12.2012
sur exercice 2011 arrêté au 31.12.2011



Prestations santé de l'exercice 2012 arrêté au 31.12.2012 - Ensemble du personnel

Actes	Frais engagés	Rembt S.S + Extérieur	Rembt Institution	Nombre d'actes	Part relative de chaque acte			Prise en charge des frais		
					Frais engagés	Rembt. S.S + Extérieur	Rembt. Institution	S.S + Extérieur	Institution	Participant
HOSPITALISATION										
Hospitalisation chirurgicale	12 585	6 760	5 825	37	5,1%	6,6%	4,6%	53,7%	46,3%	-
Hospitalisation médicale	1 534	1 092	442	5	0,6%	1,1%	0,4%	71,2%	28,8%	-
Chambre particulière	7 348	0	7 288	89	2,9%	-	5,8%	-	99,2%	0,8%
Forfait journalier	1 512	0	1 512	84	0,6%	-	1,2%	-	100,0%	-
S/total	22 978	7 852	15 066	215	9,2%	7,7%	11,9%	34,2%	65,6%	0,3%
CONSULTATIONS - VISITES										
S/total	43 733	26 223	16 671	1 692	17,6%	25,7%	13,2%	60,0%	38,1%	1,9%
AUTRES FRAIS DE MALADIE										
Analyses	8 687	5 306	3 491	289	3,5%	5,2%	2,8%	61,1%	40,2%	-
Auxiliaires médicaux	12 591	7 530	5 062	909	5,1%	7,4%	4,0%	59,8%	40,2%	-
Orthopédie	8 997	3 998	4 633	232	3,6%	3,9%	3,7%	44,4%	51,5%	4,1%
Pratique médicale courante	11 900	7 778	4 118	302	4,8%	7,6%	3,3%	65,4%	34,6%	0,0%
Radios	7 908	5 270	2 640	289	3,2%	5,2%	2,1%	66,6%	33,4%	-
Transport	228	148	80	3	0,1%	0,1%	0,1%	65,0%	35,0%	-
Vaccins	144	0	144	3	0,1%	-	0,1%	-	100,0%	-
S/total	50 455	30 031	20 169	2 027	20,3%	29,4%	16,0%	59,5%	40,0%	0,5%
PHARMACIE										
S/total	35 032	19 933	14 977	2 573	14,1%	19,5%	11,9%	56,9%	42,8%	0,3%
CURES THERMALES										
S/total	3 849	971	1 347	2	1,5%	1,0%	1,1%	25,2%	35,0%	39,8%
DENTAIRE										
Soins dentaires	7 074	4 827	2 252	218	2,8%	4,7%	1,8%	68,2%	31,8%	-
Prothèses dentaires	54 134	9 112	33 737	126	21,7%	8,9%	26,7%	16,8%	62,3%	20,8%
S/total	61 209	13 938	35 989	344	24,6%	13,7%	28,5%	22,8%	58,8%	18,4%
OPTIQUE										
Monture	9 082	1 046	4 864	56	3,6%	1,0%	3,9%	11,5%	53,6%	34,9%
Verres	18 037	1 990	10 676	68	7,2%	1,9%	8,5%	11,0%	59,2%	29,8%
Lentilles	4 439	47	3 729	43	1,8%	0,0%	3,0%	1,1%	84,0%	14,9%
S/total	31 824	3 089	19 269	168	12,8%	3,0%	15,3%	9,7%	60,5%	29,7%
MATERNITE (indemnité)										
S/total	0	0	2 700	6	-	-	2,1%		100,0%	
	249 080	102 037	126 189	7 027	100,0%	100,0%	100,0%	41,0%	49,6%	9,5%

Prestations santé de l'exercice 2011 arrêté au 31.12.2011 - Ensemble du personnel

Actes	Frais engagés	Rembt S.S + Extérieur	Rembt Institution	Nombre d'actes	Part relative de chaque acte			Prise en charge des frais		
					Frais engagés	Rembt. S.S + Extérieur	Rembt. Institution	S.S + Extérieur	Institution	Participant
HOSPITALISATION										
Hospitalisation chirurgicale	12 442	8 899	3 542	62	5,1%	8,2%	3,0%	71,5%	28,5%	-
Hospitalisation médicale	3 584	2 867	717	10	1,5%	2,6%	0,6%	80,0%	20,0%	-
Chambre particulière	2 408	0	2 075	42	1,0%	-	1,7%	-	86,2%	13,8%
Forfait journalier	1 116	0	1 116	62	0,5%	-	0,9%	-	100,0%	-
Personne accompagnante	10	0	10	1	0,0%	-	0,0%	-	100,0%	-
S/total	19 559	11 766	7 460	177	8,1%	10,8%	6,3%	60,2%	38,1%	1,7%
CONSULTATIONS - VISITES										
S/total	43 372	26 428	16 277	1 753	17,9%	24,3%	13,7%	60,9%	37,5%	1,5%
AUTRES FRAIS DE MALADIE										
Analyses	9 847	6 025	3 877	347	4,1%	5,5%	3,3%	61,2%	39,4%	-
Auxiliaires médicaux	13 037	7 831	5 208	930	5,4%	7,2%	4,4%	60,1%	39,9%	-
Orthopédie	8 081	3 429	4 275	229	3,3%	3,1%	3,6%	42,4%	52,9%	4,7%
Pratique médicale courante	12 393	7 842	4 503	297	5,1%	7,2%	3,8%	63,3%	36,3%	0,4%
Radios	10 104	6 942	3 113	333	4,2%	6,4%	2,6%	68,7%	30,8%	0,5%
Transport	1 630	1 068	562	9	0,7%	1,0%	0,5%	65,5%	34,5%	0,0%
Vaccins	150	0	144	4	0,1%	-	0,1%	-	95,8%	4,2%
S/total	55 242	33 137	21 683	2 149	22,8%	30,4%	18,3%	60,0%	39,3%	0,8%
PHARMACIE										
S/total	37 666	21 451	16 202	2 580	15,5%	19,7%	13,6%	57,0%	43,0%	0,0%
CURES THERMALES										
S/total	708	385	323	1	0,3%	0,4%	0,3%	54,4%	45,6%	-
DENTAIRE										
Soins dentaires	9 157	5 554	3 606	226	3,8%	5,1%	3,0%	60,7%	39,4%	-
Prothèses dentaires	53 369	9 218	34 869	116	22,0%	8,5%	29,4%	17,3%	65,3%	17,4%
S/total	62 525	14 772	38 475	342	25,8%	13,6%	32,4%	23,6%	61,5%	14,8%
OPTIQUE										
Monture	6 956	340	4 241	52	2,9%	0,3%	3,6%	4,9%	61,0%	34,2%
Verres	13 216	595	9 532	59	5,5%	0,5%	8,0%	4,5%	72,1%	23,4%
Lentilles	3 019	0	2 811	35	1,2%	-	2,4%	-	93,1%	6,9%
S/total	23 190	935	16 584	146	9,6%	0,9%	14,0%	4,0%	71,5%	24,5%
MATERNITE (indemnité)										
S/total	0	0	1 800	4	-	-	1,5%	-	100,0%	-
	242 263	108 874	118 805	7 152	100,0%	100,0%	100,0%	44,9%	48,3%	6,8%

ANNEXE

Prestations extra-contractuelles réglées au 31.05.2013 , pour l'exercice 2012 - Frais de santé

CATEGORIE	ACTE	REMBOURSEMENT DE L'INSTITUTION	NOMBRE D'ACTES
Cadres	ANALYSE	35	1
	PSYCHOLOGIE	810	30
	KINESITHERAPIE	6	1
	PSYCHOMOTRICITE	1 190	54
	OSTEOPATHE	2 199	74
	PILULE CONTRACE	13	0
	RADIOS	24	1
	PSYCHOTHERAPIE	261	10
		4 539	171
Maîtrises	LASIK	1 200	2
		1 200	2
TOTAL		5 739	173